

ТЕНДЕНЦИИ ЗЕРНОВОГО РЫНКА КАЗАХСТАНА

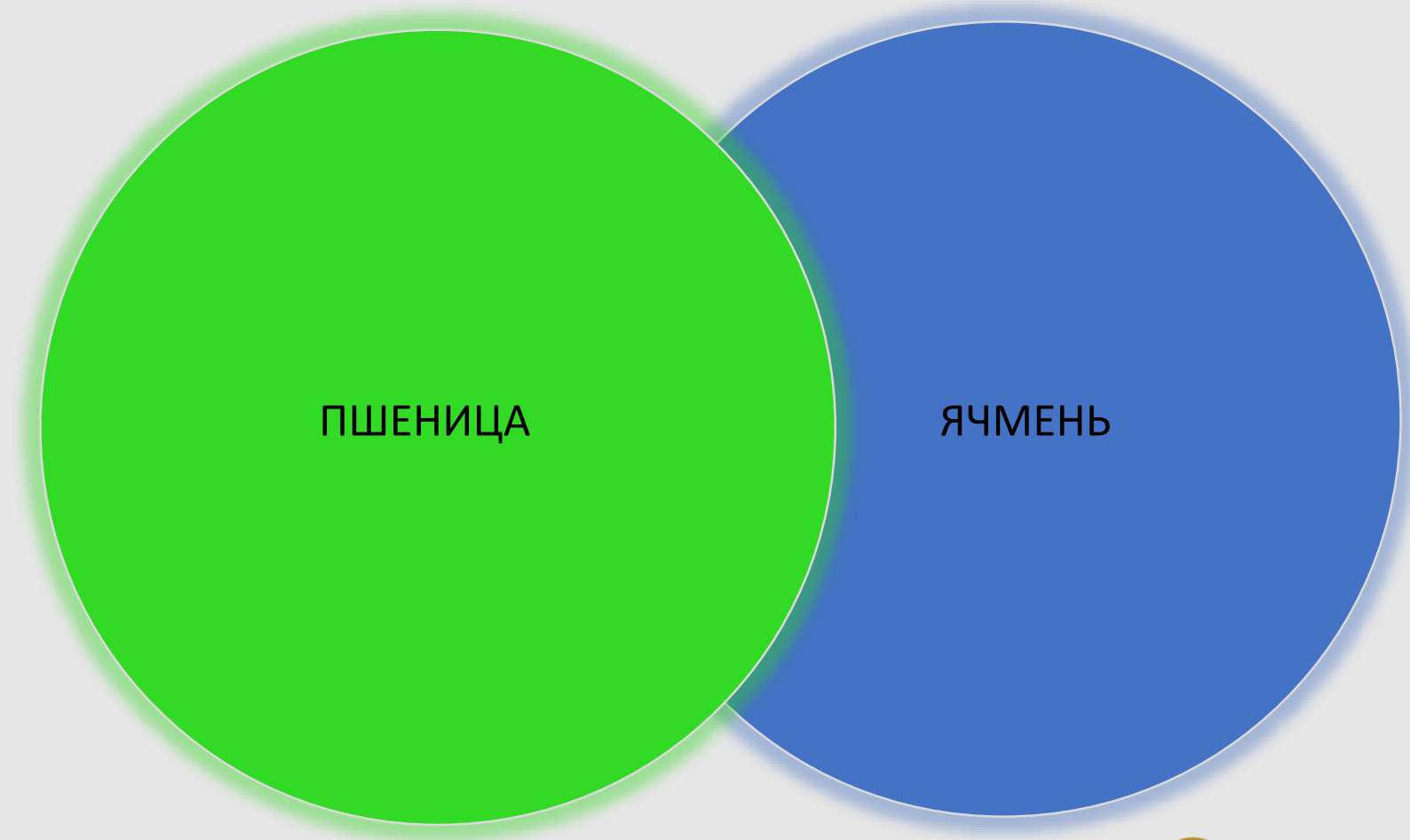
Особенности сезона. Как будут распределяться торговые потоки в условиях ограничения экспорта и напряженного баланса.

Спикер: Генеральный директор ТОО «ВКЗ-Агро» и
руководитель Комитета торговли Зернового Союза
Казахстана - Александр Малов



АПК ИНФОРМ

ЗЕРНОВОЙ РЫНОК КАЗАХСТАНА



*Согласно данным Зернового Союза Казахстана

Рынок пшеницы Казахстана



*Согласно данным Зернового Союза Казахстана

Соотношение спроса и предложения на пшеницу и муку в зерновом эквиваленте

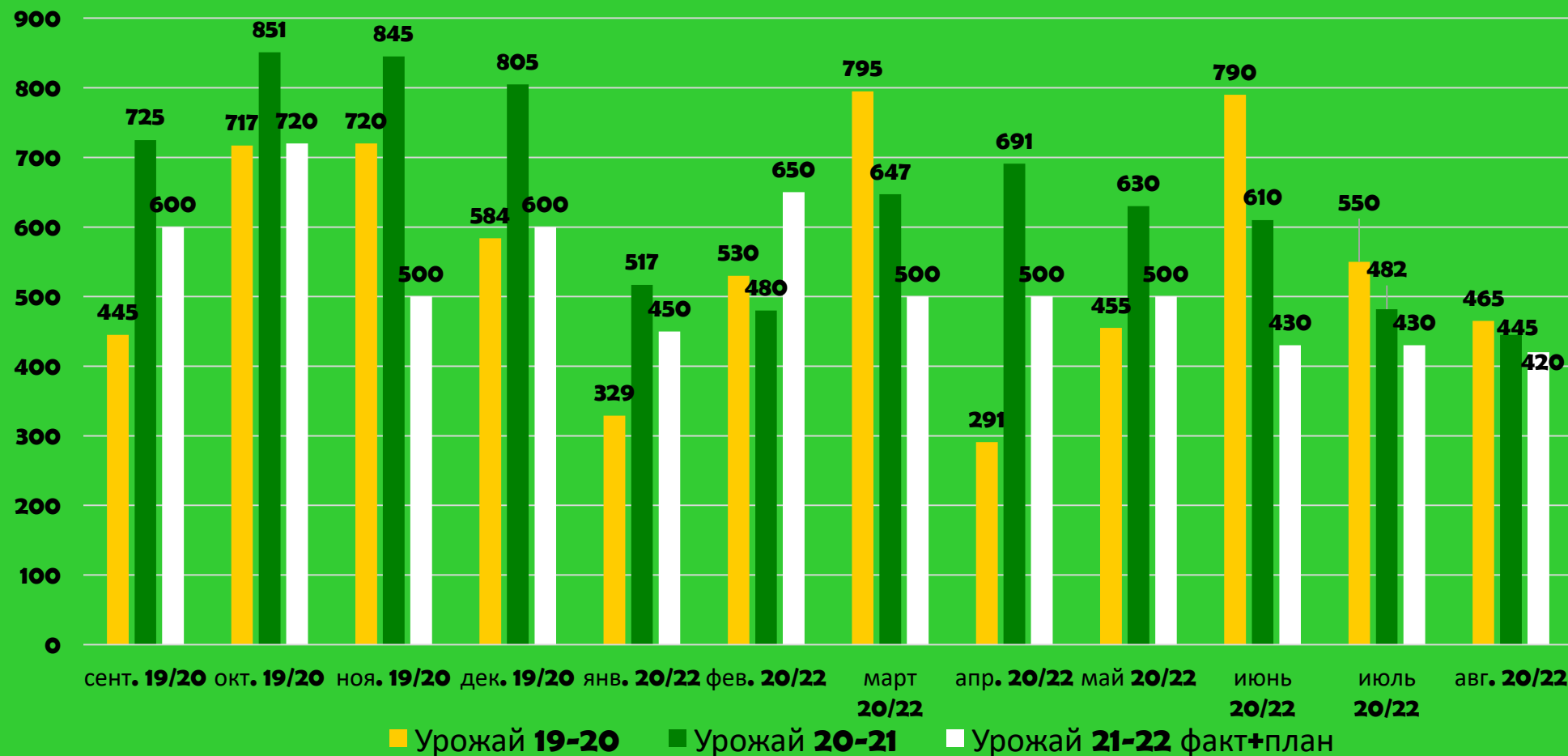
		2018-2019	2019-2020	2020-2021	2021-2022 прогноз
Производство					
Посевная площадь	млн га	11,4	11,4	11,4	11,5
Урожайность	тн/га	1,33	1,05	1,2	1,03
Предложение					
Валовый сбор, в том числе:	млн мт	15,1	12	13,6	11,8
Мягкая пшеница	млн мт	14,4	11,5	13,1	11,4
Твердая пшеница	млн мт	0,7	0,5	0,5	0,4
Рефакция, 6-10%	млн мт	1,5	1,2	1,1	0,7
Производство после рефакции	млн мт	13,6	10,8	12,5	11,1
Входящие остатки	млн мт	1,5	0,8	0,8	1,0
Импорт	млн мт	0,4	1,5	1,1	1,4
Общее предложение	млн мт	15,5	13,1	14,4	13,5
Спрос					
Внутреннее потребление	млн мт	6,3	5,7	5,7	5,9
Экспорт мягкой пшеницы	млн мт	5,4	4,4	5,2	4,0
Экспорт твердой пшеницы	млн мт	0,6	0,5	0,4	0,3
Экспорт муки	млн мт	2,4	1,7	2,1	2,0
Общий экспорт	млн мт	8,4	6,6	7,7	6,3
Общий спрос	млн мт	14,7	12,3	13,4	12,2
Исходящие остатки	млн мт	0,8	0,8	1,0	1,3

Экспорт пшеницы
и муки

Основные
вызовы
экспорта
казахстанской
пшеницы в
текущем году

*Согласно данным Зернового Союза Казахстана

Экспорт пшеницы и муки в зерновом эквиваленте



Факт/ **6,6** млн мт Факт/ **7,7** млн мт План/ **6,3** млн мт

*Согласно данным Зернового Союза Казахстана

Основные вызовы экспорта казахстанской пшеницы в текущем году

Рост рыночной цены на пшеницу. Возврат к цене **2011-2012**гг

Стабильный импорт пшеницы из России. С сентября **2021**г. по **100-150** тыс.мт/в месяц, что способствует следующему:

1. Поддержка внутреннего потребления по более эффективной цене
2. Возможность сдерживания внутренней цены
3. Улучшение баланса производства
4. Поддержка экспортных позиций Казахстана на международных рынках
5. Возможность для сельхозтоваропроизводителей продать свой товар на экспорт по более выгодной цене

Остаются традиционные рынки сбыта: Узбекистан, Таджикистан, Афганистан. Средний экспорт в эти страны, включая муку, за последние **5** лет составляет около **6** млн.мт

Откроются ли границы с Китаем?
На сегодня более **2000** вагонов, брошенных на границе с Китаем. Отсутствие перспектив по разрешению карантинной ситуации

Новая власть и режим в Афганистане. Это плюс или минус для Казахстана?

Иран, Китай, Туркменистан, Кавказ и выход на мировые рынки через Черное море. Будет ли Казахстан присутствовать на этих рынках?

Спрос и предложение

Экспорт и импорт



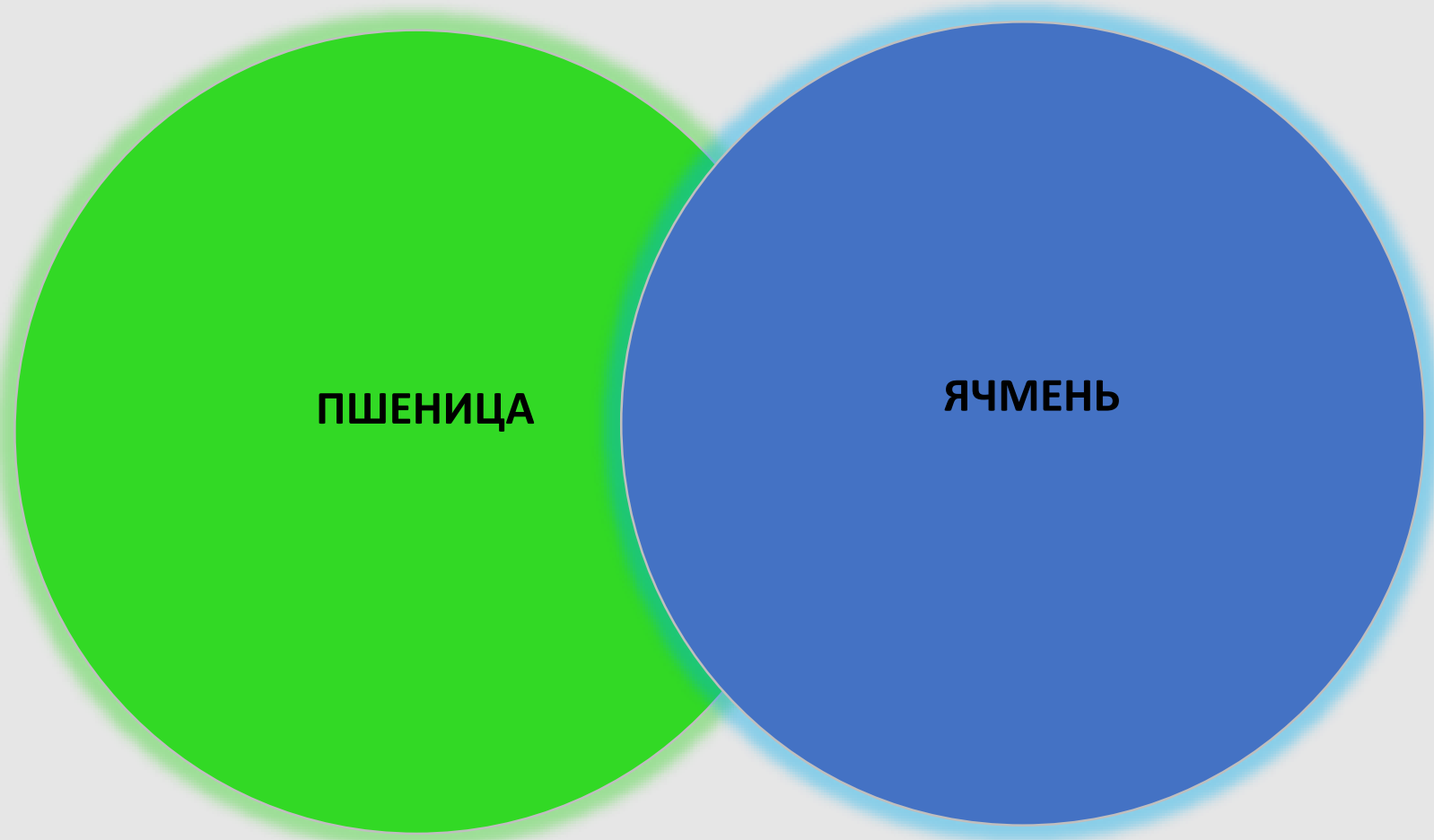
*Согласно данным Зернового Союза Казахстана

Рынок пшеницы Казахстана



*Согласно данным Зернового Союза Казахстана

ЗЕРНОВОЙ РЫНОК КАЗАХСТАНА



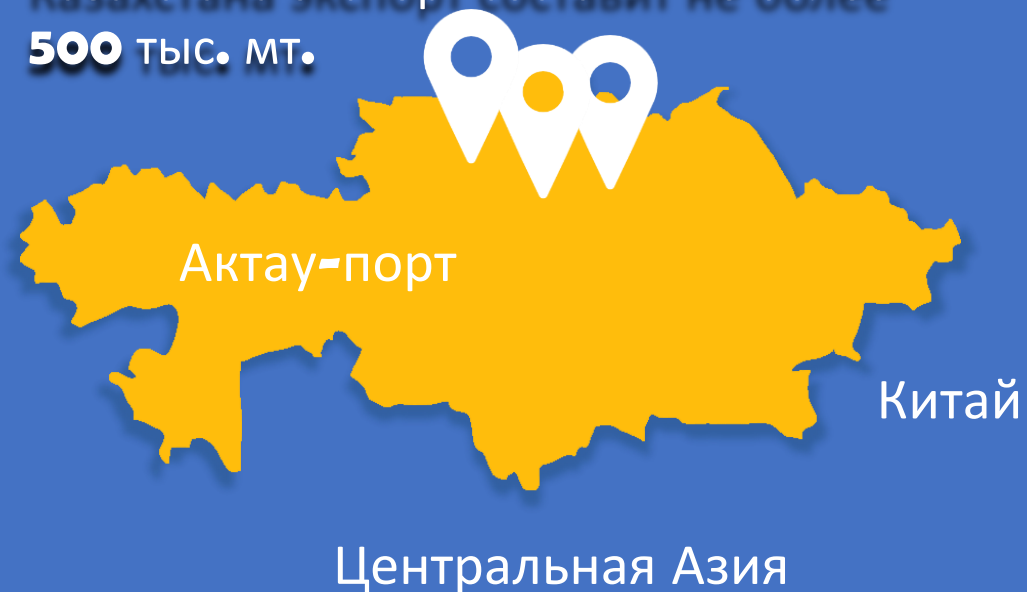
*Согласно данным Зернового Союза Казахстана

Рынок ячменя. Соотношение спроса и предложения на ячмень **2018-2022** гг.

		2018-2019	2019-2020	2020-2021	2021-2022 прогноз
Производство					
Посевная площадь	млн га	2,5	3	2,7	2,3
Урожайность	тн/Га	1,5	1,12	1,15	0,83
Предложение					
Валовый сбор	млн мт	3,7	3,4	3,1	1,9
Рефакция	млн мт	0,2	0,1	0,1	0,1
Производство после рефакции	млн мт	3,5	3,3	3,0	1,8
Входящие остатки	млн мт	0,4	0,4	0,4	0,2
Импорт	млн мт	0,3	0,01	0,01	0,2
Общее предложение	млн мт	4,2	3,7	3,4	2,2
Спрос					
Внутр. потребление	млн мт	2,1	1,9	2,0	1,6
Экспорт	млн мт	1,7	1,4	1,2	0,5
Общий спрос	млн мт	3,8	3,3	3,2	2,1
Исходящие остатки	млн мт	0,4	0,4	0,2	0,1

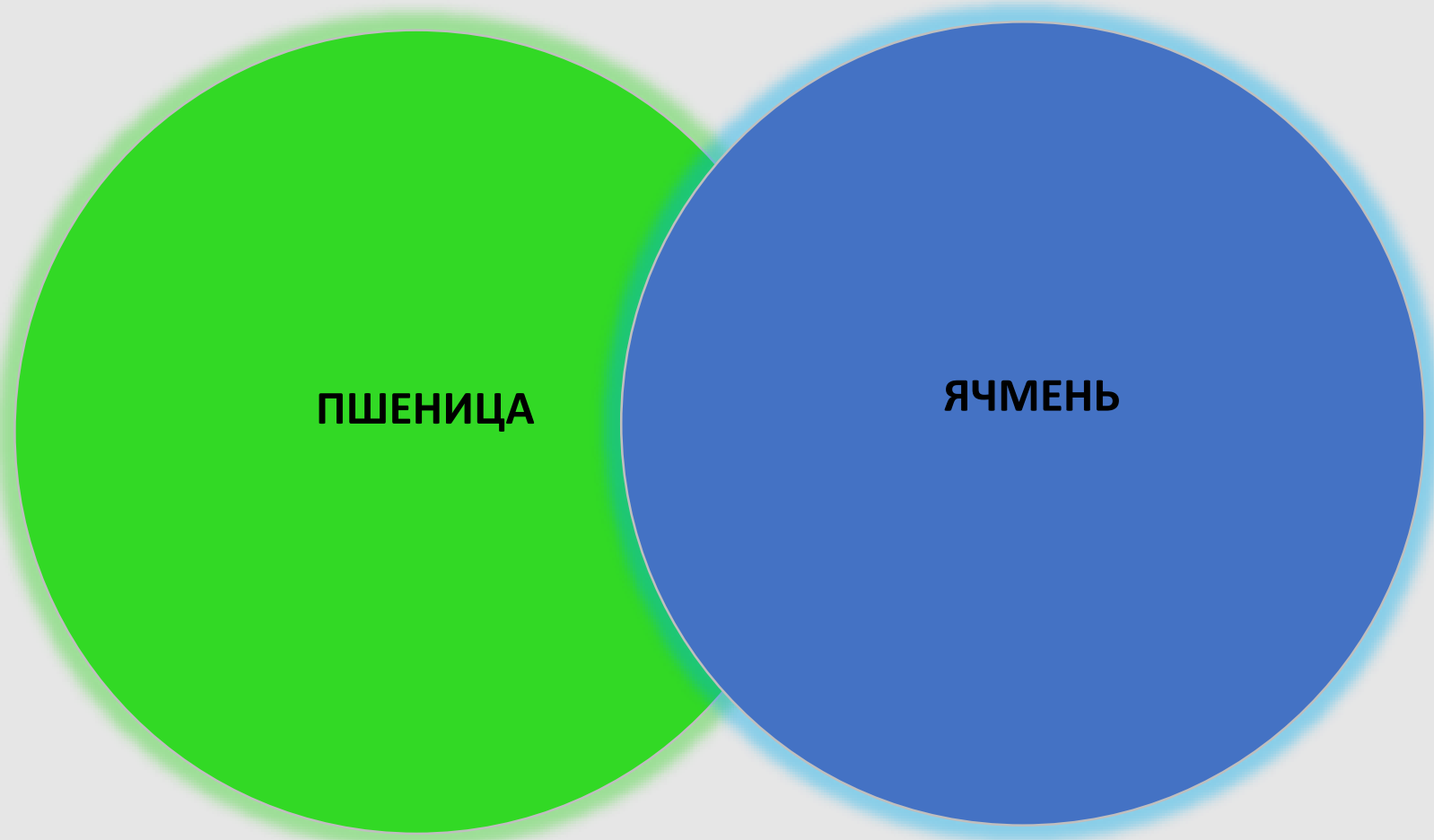
В этом году Казахстан будет экспортировать минимальное количество ячменя за последние **8** лет.

По оценке Зернового Союза Казахстана экспорт составит не более **500** тыс. мт.



*Согласно данным Зернового Союза Казахстана

ЗЕРНОВОЙ РЫНОК КАЗАХСТАНА



*Согласно данным Зернового Союза Казахстана

Новые вызовы сезона **2021-2022** гг.

Засуха:
42°C в тени
53°C в почве

Аномальная жара и засуха.
Проблемы засухи возникают в
Казахстане на протяжении
последних несколько лет.

Рост стоимости
зерновых на
25%

Закупочные цены на пшеницу и
ячмень урожая **2021г.** выше на
более чем **25%** закупочных цен в
2020г.

*Согласно данным Зернового Союза Казахстана



АПК ИНФОРМ

Новые вызовы сезона **2021-2022** гг.

Засуха:

42°C в тени

53°C в почве

Рост стоимости

зерновых на

25%

ПОВЫШЕНИЕ:



на **50%** ГСМ



на **100%** УДОБРЕНИЯ



на **60%** ГЕРБИЦИДЫ



на **40%** ТЕХНИКА



на **10%** ЗАРПЛАТА

Новые вызовы сезона **2021-2022** гг.

Засуха:
42°C в тени
53°C в почве



Рост стоимости
зерновых на
25%

Президент Касым-Жомарт Токаев о дефиците дизельного топлива в Казахстане:

"Если речь идет о повышении тарифов и цен, то нужно с предельной откровенностью заявить нашим гражданам, что это необходимая мера с учетом международного рынка."

https://tengrinews.kz/kazakhstan_news/tokaev-defitsite-dizelya-skazat-on-sozdan-iskusstvenno-453057/

ЗЕРНО является СТРАТЕГИЧЕСКИМ ЭКСПОРТНЫМ ТОВАРОМ. Государство должно защищать интересы сельхозтоваропроизводителей, предоставив им возможность продавать по рыночной цене.

**СПАСИБО ЗА
ВНИМАНИЕ**



АПК ИНФОРМ